

RAMBO

IP67, IP42



Применение: просторы с высоким риском вандализма – тюрьмы, психиатрические медицинские заведения, спортивные заведения, подходы, метро, подземные гаражи, станции общественного транспорта, отдельные павильоны зоопарка и стаи.

Дроссель: К – электромагнетический 230 V/50 Hz с параллельным компенсированием

ЭПРА 220-240 V/ 50-60 Hz AC, 176-280 V DC

(мин. зажигающее напряжение разряда лампы ≥ 198 V DC)

Корпус: прозрачная PC труба диаметром 70мм (4мм толщиной) в корпусе из листовой стали белой покраски, уровень горючести PC трубы – В. Труба PMMA по желанию. PC концевки – C1 степенью горючести. Специальные болты с ключом по желанию.

Отражатель: алюминиевый профиль. Специальный алюминиевый профиль закрывает эл. часть.

Система крепления: прямая установка на основу

Подключение: безвинтовая трехполюсная клеммная колодка, макс.сечение проводов 2,5 мм²

По заказу: Em – непостоянный аварийный режим /только для одноламповой версии/

MULTI – постоянный аварийный режим(1ч, 3ч)

RAL – цветная шкала

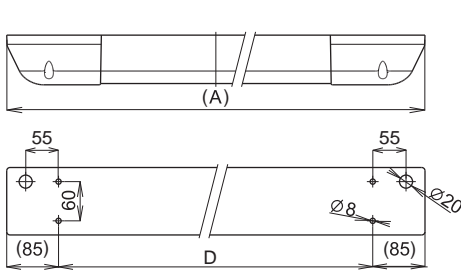
DIM – диммируемый ЭПРА (1-10V, DSI, DALI)

1F/3F – однофазное или трехфазное соединение

NEREZ – корпус произведен из нержавеющей



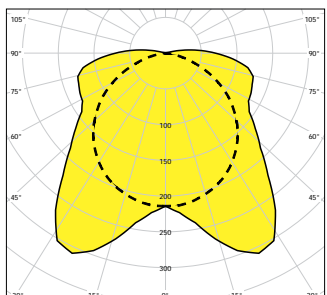
СВЕТИЛЬНИКИ ДЛЯ ПРОСТРАНСТВ С ВЫСОКИМ РИСКОМ ПОВРЕЖДЕНИЯ



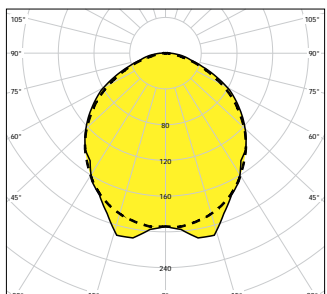
Rambo 21W/39W + 8W
Светильник – для общего освещения камеры – для возможности контроля в ночное время

Rambo 28W/54W
Светильник общего освещения камеры

RAMBO, 1x39W, IP 67



RAMBO, 2x28W, IP 67



Вариант IP 42

Код	Модель	Тип цоколя	Размеры (мм)
– индуктивный дроссель			
083526	RAMBO-111, 1x11 W	TC-S/G23	754 x 113 x 76 x 584
083528	RAMBO-118-K, 1x18 W		1318 x 113 x 76 x 1148
083529	RAMBO 136-K, 1x36 W	T26/G13	1909 x 113 x 76 x 1739
083527	RAMBO-136, 1x36 W	TC-L/2G11	1152 x 113 x 76 x 982
– электронный дроссель			
083523	RAMBO-111-EP, 1x11 W	TC-S/G23	754 x 113 x 76 x 584
083532	RAMBO-118-EP, 1x18 W		1258 x 113 x 76 x 1088
083533	RAMBO-136-EP, 1x36 W	T26/G13	1855 x 113 x 76 x 1685

Код	Модель	Тип цоколя	Размеры (мм)
– электронный дроссель			
083520	RAMBO-106-EP, 1x6 W		616 x 113 x 76 x 446
083521	RAMBO-108-EP, 1x8 W		692 x 113 x 76 x 522
083522	RAMBO-113-EP, 1x13 W		921 x 113 x 76 x 751
083507	RAMBO-114-EP, 1x14 W		952 x 113 x 76 x 782
083502	RAMBO-124-EP, 1x24 W		952 x 113 x 76 x 782
083535	RAMBO-214-EP, 2x14 W		1317 x 113 x 76 x 782
083536	RAMBO-224-EP, 2x24 W		1317 x 113 x 76 x 782
083506	RAMBO-121-EP, 1x21 W		1258 x 113 x 76 x 1088
083501	RAMBO-139-EP, 1x39 W	T16/G5	1258 x 113 x 76 x 1088
083537	RAMBO-221-EP, 2x21 W		1617 x 113 x 76 x 1088
083538	RAMBO-239-EP, 2x39 W		1617 x 113 x 76 x 1088
083505	RAMBO-128-EP, 1x28 W		1552 x 113 x 76 x 1382
083500	RAMBO-154-EP, 1x54 W		1552 x 113 x 76 x 1382
083539	RAMBO-228-EP, 2x28 W		1912 x 113 x 76 x 1382
083540	RAMBO-254-EP, 2x54 W		1912 x 113 x 76 x 1382
083508	RAMBO-135-EP, 1x35 W		1855 x 113 x 76 x 1685
083503	RAMBO-180-EP, 1x80 W		1855 x 113 x 76 x 1685
– для лампы накаливания 24V			
083524	RAMBO 24V, 1x25 W		616 x 113 x 76 x 446
083525	RAMBO 24V, 2x25 W		692 x 113 x 76 x 522
– Особое оснащение			
004569	Болт со специальной головкой		
002020	Ключ для специальных болтов		

Вариант IP 67


Код	Модель	Тип цоколя	Размеры (мм)
– индуктивный дроссель			
083576	RAMBO-111, 1x11 W	TC-S/G23	754 x 113 x 76 x 584
083578	RAMBO-118-K, 1x18 W		1318 x 113 x 76 x 1148
083579	RAMBO-136-K, 1x36 W	T26/G13	1909 x 113 x 76 x 1739
083577	RAMBO-136, 1x36 W	TC-L/2G11	1152 x 113 x 76 x 982
– электронный дроссель			
083573	RAMBO-111-EP, 1x11 W	TC-SEL/G23	754 x 113 x 76 x 584
083581	RAMBO-118-EP, 1x18 W		1258 x 113 x 76 x 1088
083582	RAMBO-136-EP, 1x36 W	T26/G13	1855 x 113 x 76 x 1685

Код	Модель	Тип цоколя	Размеры (мм)
– электронный дроссель			
083570	RAMBO-106-EP, 1x6 W		616 x 113 x 76 x 446
083571	RAMBO-108-EP, 1x8 W		692 x 113 x 76 x 522
083572	RAMBO-113-EP, 1x13 W		921 x 113 x 76 x 751
083557	RAMBO-114-EP, 1x14 W		952 x 113 x 76 x 782
083552	RAMBO-124-EP, 1x24 W		952 x 113 x 76 x 782
083585	RAMBO-214-EP, 2x14 W		1317 x 113 x 76 x 782
083586	RAMBO-224-EP, 2x24 W		1317 x 113 x 76 x 782
083556	RAMBO-121-EP, 1x21 W		1258 x 113 x 76 x 1088
083551	RAMBO-139-EP, 1x39 W	T16/G5	1258 x 113 x 76 x 1088
083587	RAMBO-221-EP, 2x21 W		1617 x 113 x 76 x 1088
083588	RAMBO-239-EP, 2x39 W		1617 x 113 x 76 x 1088
083555	RAMBO-128-EP, 1x28 W		1552 x 113 x 76 x 1382
083550	RAMBO-154-EP, 1x54 W		1552 x 113 x 76 x 1382
083589	RAMBO-228-EP, 2x28 W		1912 x 113 x 76 x 1382
083590	RAMBO-254-EP, 2x54 W		1912 x 113 x 76 x 1382
083558	RAMBO-135-EP, 1x35 W		1855 x 113 x 76 x 1685
083553	RAMBO-180-EP, 1x80 W		1855 x 113 x 76 x 1685

Модификации по желанию – Необходимо проконсультироваться с производителем:

- 1) комбинированный вариант
- 2) с аварийным модулем
 - для непостоянного аварийного режима RAMBO-Em
 - для постоянного аварийного режима MULTIRAMBO

НЕОБХОДИМО КОНСУЛЬТИРОВАТЬ С ПРОИЗВОДИТЕЛЕМ



СВЕТИЛЬНИКИ ДЛЯ ПРОСТРАНСТВ С ВЫСОКИМ РИСКОМ ПОВРЕЖДЕНИЯ